

# EDUCACIÓN SUPERIOR Y TALENTO EN JUÁREZ

2017-2023\*

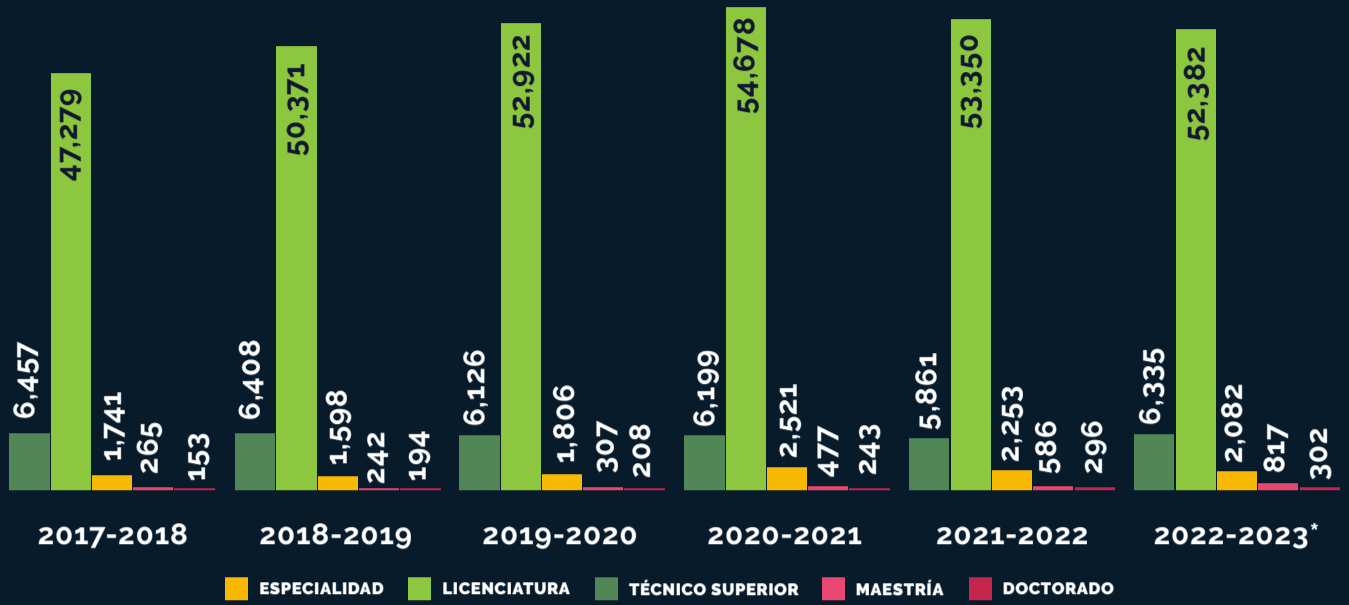


Desarrollo Económico.  
DE CIUDAD JUÁREZ A.C.



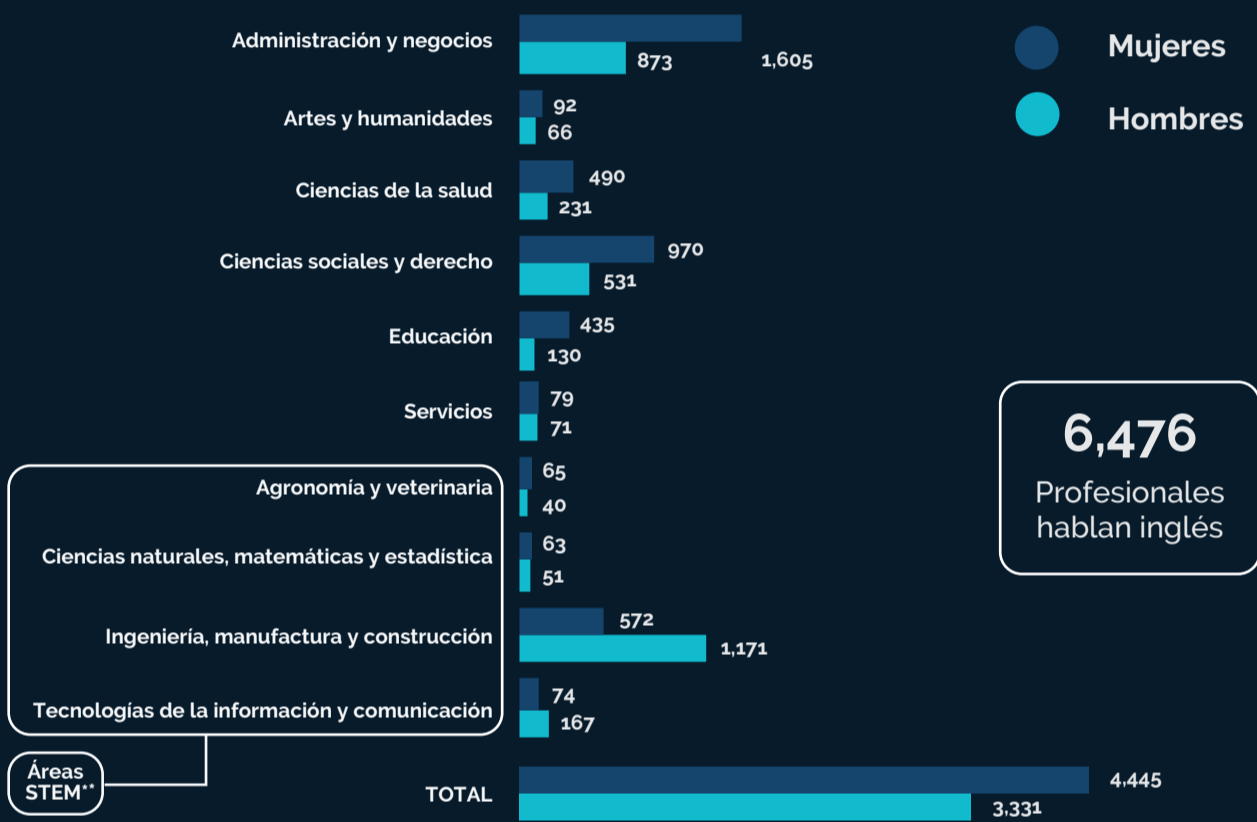
Panel de Indicadores  
Económicos y de Competitividad

## TOTAL DE ALUMNOS MATRICULADOS POR CICLO ESCOLAR (2017-2023\*)



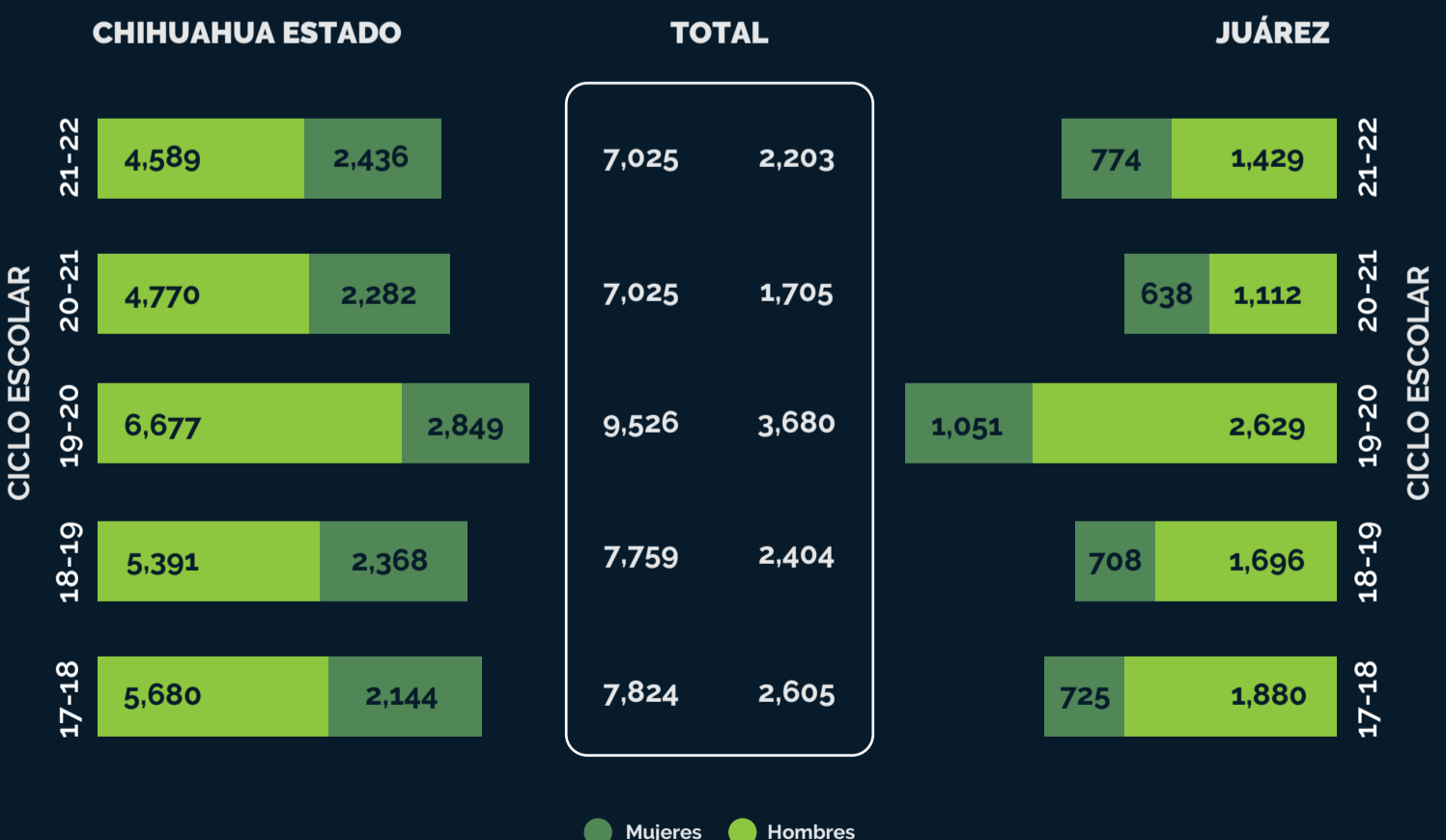
La mayor parte de los alumnos inscritos en educación superior se concentra en nivel Licenciatura. Sin embargo, a partir del ciclo escolar 2020-2021 se muestra un declive en la matrícula de Licenciatura y un crecimiento en la de Maestría y Doctorado.

## EGRESADOS DE NIVEL SUPERIOR POR ÁREA DE ESTUDIO (2021-2022)



El grueso de los egresados en el ciclo escolar 2021-2022 perteneció a las áreas administrativas, ciencias sociales y derecho y de ingeniería (73.6%). El 28.3% de los egresados pertenecen a algunas de las áreas STEM. De los egresados en áreas STEM el 64.9% fueron hombres.

## TOTAL DE EGRESADOS STEM POR CICLO ESCOLAR (2017-2022)



Durante los ciclos escolares 2017-2018 a 2021-2022 egresaron un total de 39,186 alumnos de las áreas STEM en el estado de Chihuahua, de los cuales el 32.3% fueron de Juárez (69.2% hombres y 30.8% mujeres). El ciclo 2019-2020 fue en el que mayor cantidad de alumnos egresaron tanto a nivel estatal como local.

\*Información preliminar.

\*\*Science, Technology, Engineering and Maths (Ciencias, Tecnología, Ingeniería y Matemáticas).

Fuente: Elaboración DECJ con datos del Sistema Interactivo de Consulta de Estadística Educativa-SEP y la Secretaría de Educación del Estado de Chihuahua (SEECH).