

SEMÁFORO ECONÓMICO

CIUDAD JUÁREZ

29 DE SEPTIEMBRE DE 2023

SEMÁFORO ECONÓMICO CIUDAD JUÁREZ

DESCRIPCIÓN



El Semáforo Económico es un instrumento desarrollado para ser una referencia sobre la situación económica de Ciudad Juárez, esto a partir del análisis de indicadores representativos los cuales en conjunto reflejan el contexto económico actual.

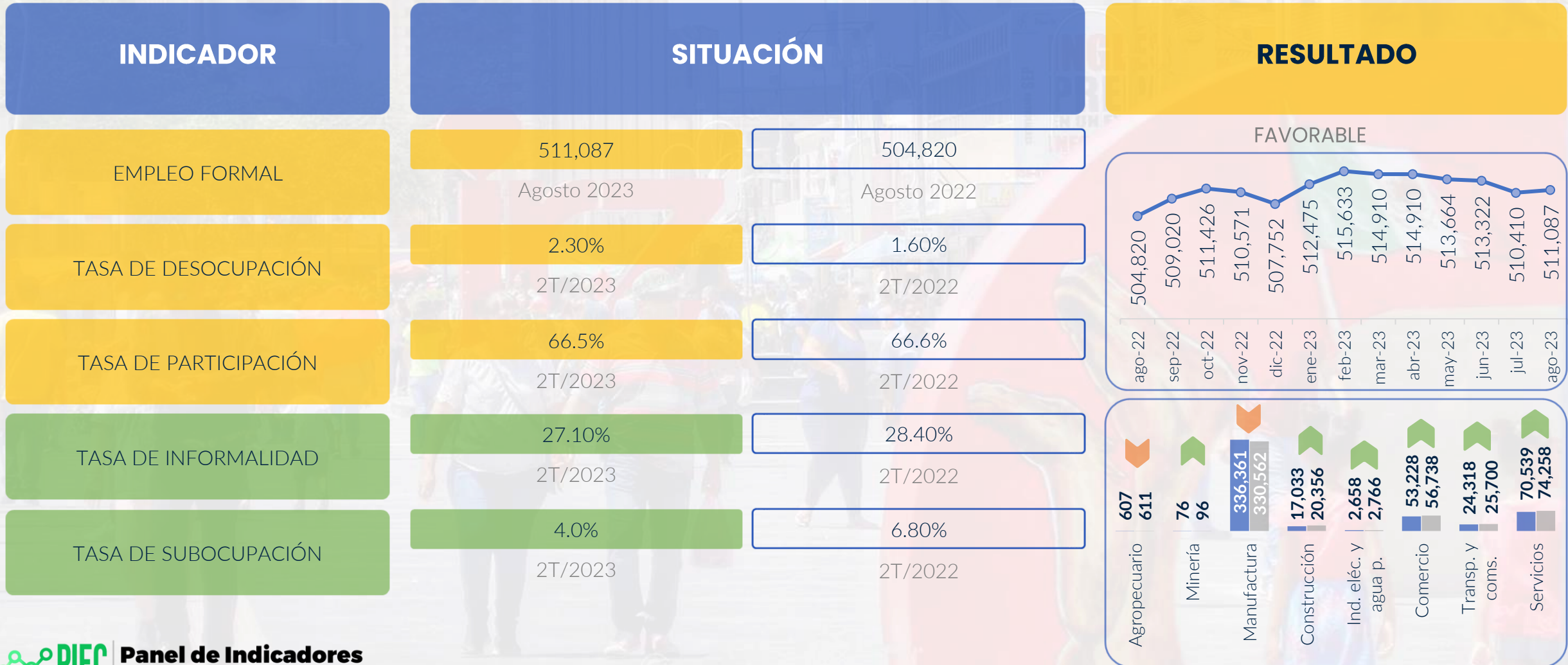
SEMÁFORO ECONÓMICO CIUDAD JUÁREZ

MÓDULOS DE ANÁLISIS



SEMÁFORO ECONÓMICO CIUDAD JUÁREZ

EMPLEO



SEMÁFORO ECONÓMICO CIUDAD JUÁREZ

CRECIMIENTO ECONÓMICO



INDICADOR

SITUACIÓN

RESULTADO

CRECIMIENTO DEL PRODUCTO
INTERNO BRUTO

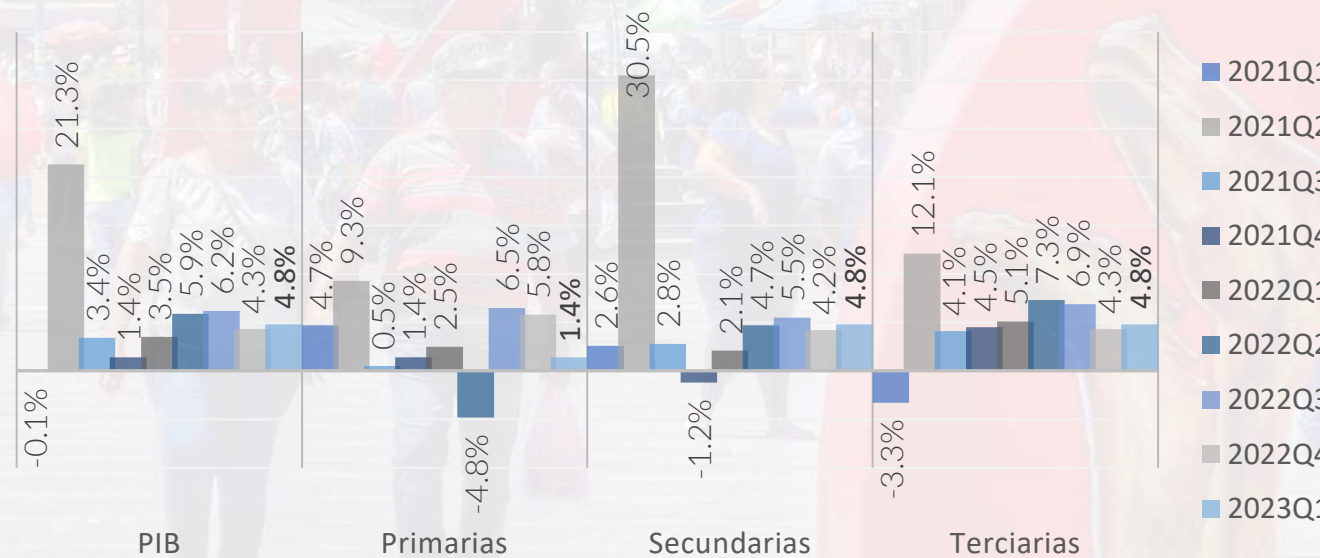
4.8%

3.5%

MUY FAVORABLE

1T/2023

1T/2022



SEMÁFORO ECONÓMICO CIUDAD JUÁREZ

NIVEL DE VIDA



INDICADOR	SITUACIÓN		RESULTADO
POBREZA MULTIDIMENSIONAL	23.70% 2020	26.42 2015	FAVORABLE
POBREZA LABORAL	15.15% 2T/2023	17.5% 2T/2022	
SALARIO PROMEDIO REAL	\$600.49 Agosto 2023	\$525.49 Agosto 2022	



SEMÁFORO ECONÓMICO CIUDAD JUÁREZ

INFLACIÓN



INDICADOR

VARIACIÓN INPC

SITUACIÓN

2.63%

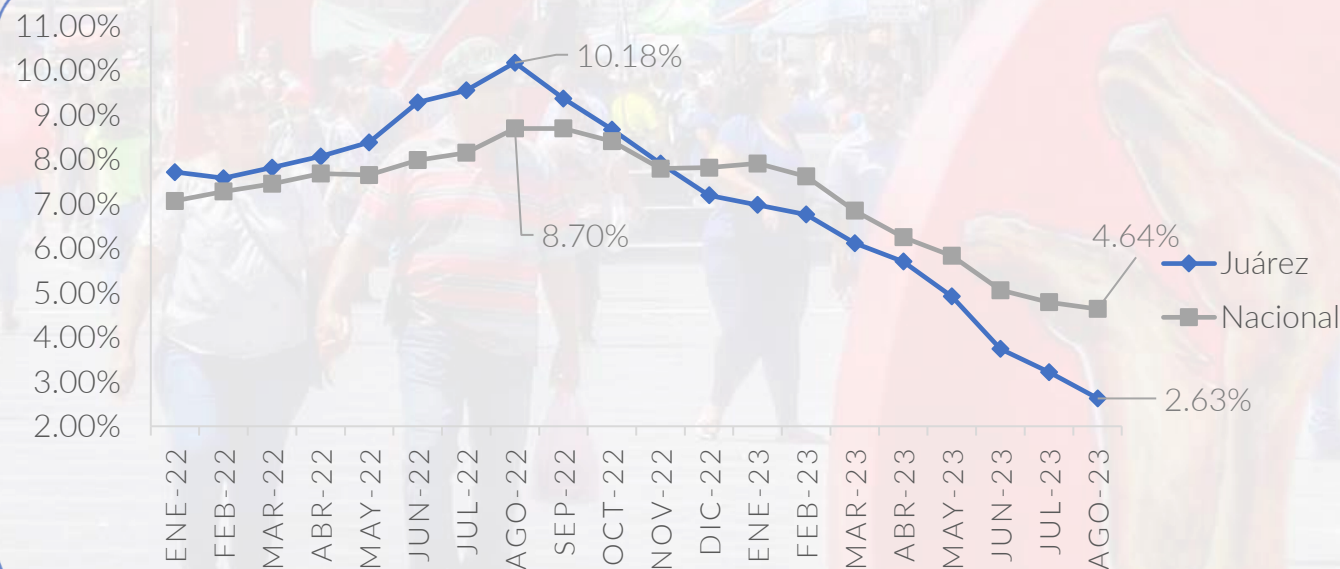
Agosto 2023

10.18%

Agosto 2022

RESULTADO

MUY FAVORABLE

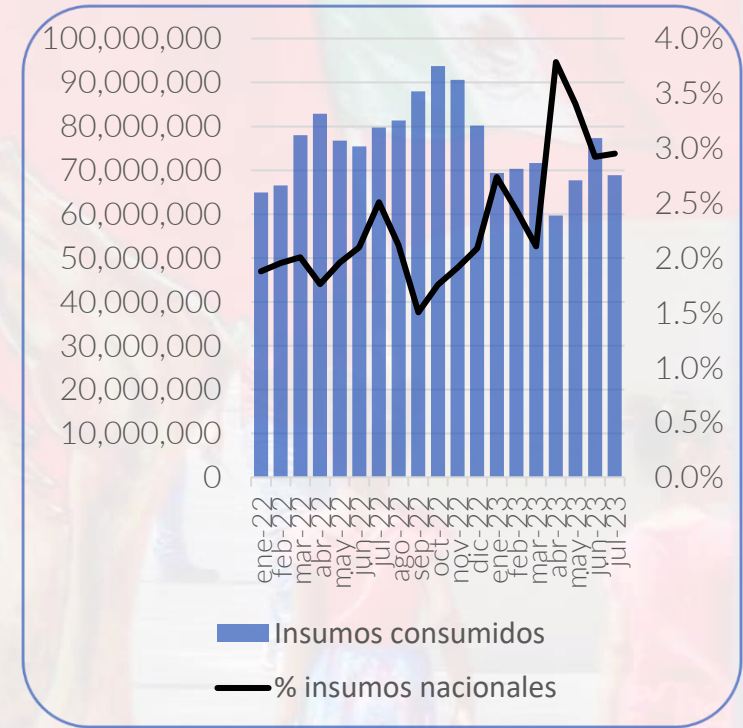


SEMÁFORO ECONÓMICO CIUDAD JUÁREZ

ACTIVIDAD INDUSTRIAL



INDICADOR	SITUACIÓN		RESULTADO
PERSONAL OCUPADO IMMEX	324,037 Julio 2023	314,640 Julio 2022	FAVORABLE
CONSUMO DE INSUMOS IMMEX	68,886,137 Julio 2023	79,721,525 Julio 2022	
REMUNERACIONES IMMEX	7,140,119 Julio 2023	6,688,400 Julio 2022	
% INSUMOS NACIONALES	3.0% Julio 2023	2.5% Julio 2022	



SEMÁFORO ECONÓMICO CIUDAD JUÁREZ

APERTURA DE NEGOCIOS LOCALES



INDICADOR

SITUACIÓN

RESULTADO

LICENCIAS DE FUNCIONAMIENTO
EMITIDAS

2,304
2T/2023

3,449
2T/2022

MUY DESFAVORABLE

El segundo trimestre de 2023 registró una disminución de -33.2% en las licencias de funcionamiento emitidas en comparación del segundo trimestre de 2022.

SEMÁFORO ECONÓMICO CIUDAD JUÁREZ

SECTOR EXTERNO



INDICADOR

SITUACIÓN

RESULTADO

INVERSIÓN EXTRANJERA DIRECTA

198
2T/2023

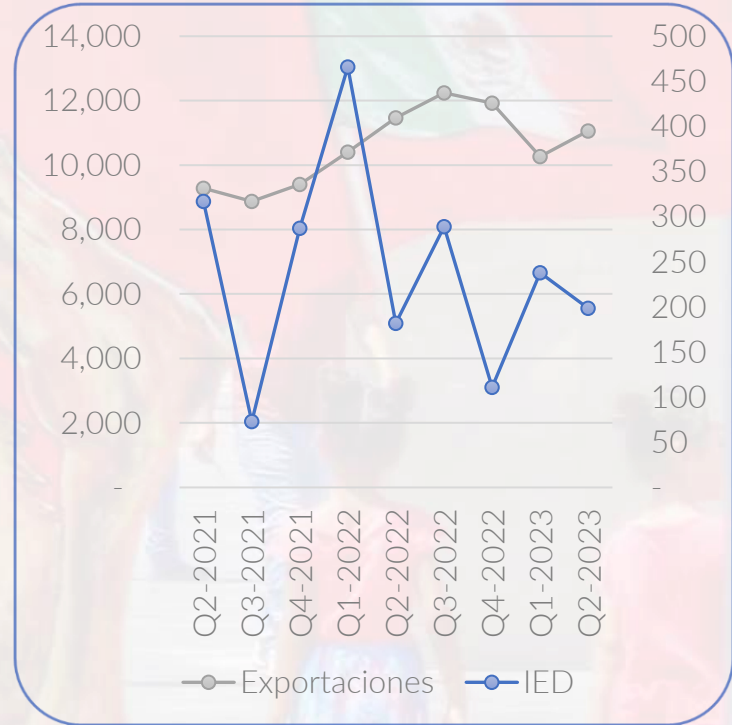
182
2T/2022

EXPORTACIONES

11,062
2T/2023

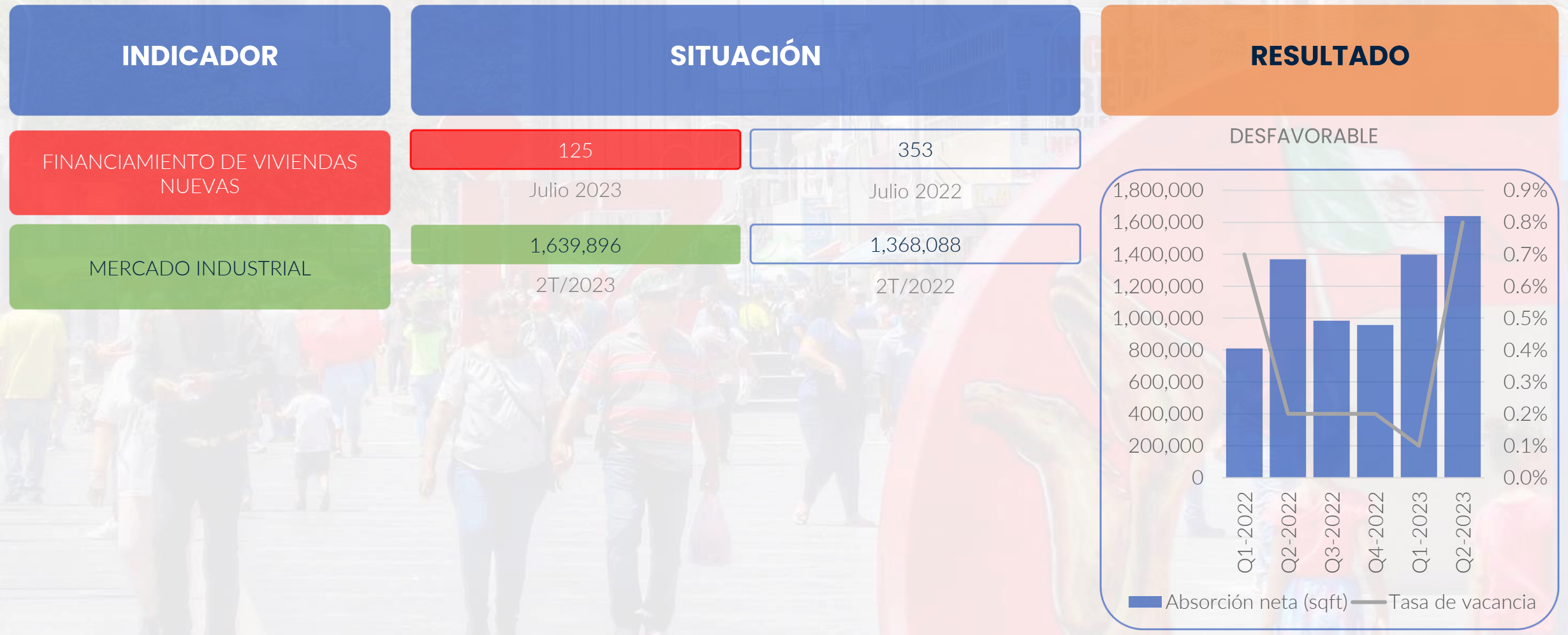
11,469
2T/2022

MUY DESFAVORABLE



SEMÁFORO ECONÓMICO CIUDAD JUÁREZ

MERCADO INMOBILIARIO



SEMÁFORO ECONÓMICO CIUDAD JUÁREZ

RESULTADOS



29 DE SEPTIEMBRE DE 2023

 **EMPLEO**

 **CRECIMIENTO ECONÓMICO**

 **NIVEL DE VIDA**

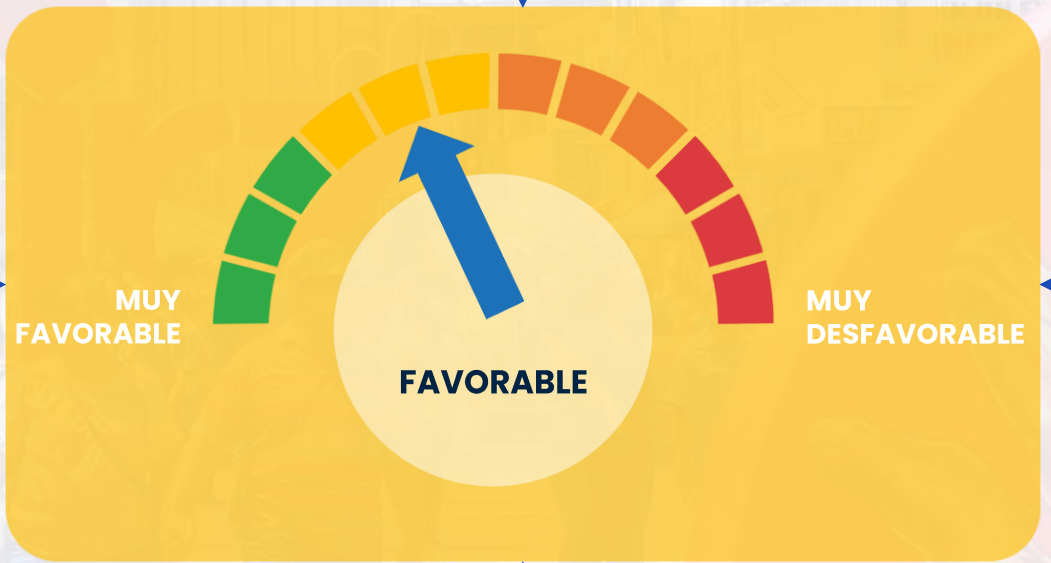
 **INFLACIÓN**

 **ACTIVIDAD INDUSTRIAL**

 **APERTURA DE NEGOCIOS LOCALES**

 **SECTOR EXTERNO**

 **MERCADO INMOBILIARIO**



SEMÁFORO ECONÓMICO CIUDAD JUÁREZ

REFERENCIAS



Instituto Nacional de Estadística y Geografía

<https://www.inegi.org.mx/>

Secretaría de Economía

<https://www.gob.mx/se/>

Banco de México

<https://www.banxico.org.mx/>

Organización para la Cooperación y el Desarrollo Económicos

<https://www.oecd.org/>

Instituto Mexicano del Seguro Social

<http://www.imss.gob.mx/>

Consejo Nacional de Evaluación de la Política de Desarrollo Social

<https://www.coneval.org.mx/>

Comisión Nacional de Vivienda

<https://www.gob.mx/conavi>

Juárez 2030

<https://juarez2030.mx/>

Gobierno Municipal 2021 - 2024 / H. Ayuntamiento de Juárez

<http://www.juarez.gob.mx/>

CBRE

<https://www.cbre.com.mx/>